

ДРУГИЕ ПРАВИЛА БЕЗОПАСНОГО ПОВЕДЕНИЯ ДЕТЕЙ



Правила безопасности для детей ПРАВИЛА ПОВЕДЕНИЯ С НЕЗНАКОМЫМИ ЛЮДЬМИ



ГУЛЯЙТЕ ТОЛЬКО В СВОЕМ ДВОРЕ. С НАСТУПЛЕНИЕМ ВЕЧЕРА ИДИТЕ ДОМОЙ.



НИКУДА НЕ ХОДИТЕ С НЕЗНАКОМЫМИ ЛЮДЬМИ! НЕ САДИТЕСЬ С ЧУЖИМИ ЛЮДЬМИ В МАШИНУ!



НЕ ВХОДИТЕ В ЛИФТ С НЕЗНАКОМЫМ ЧЕЛОВЕКОМ. ПОДОЖДИТЕ, КОГДА ПОДОЙДЕТ СЛЕДУЮЩИЙ ЛИФТ. ВСЕГДА РАССКАЗЫВАЙТЕ РОДИТЕЛЯМ О ТОМ, КУДА ВЫ ИДЕТЕ ПОСЛЕ ЗАНЯТИЙ С КЛАССОМ ИЛИ ГРУППОЙ.



ЕСЛИ ВАС СТАРАЮТСЯ УВЕСТИ СИЛОЙ, ВЫРЫВАЙТЕСЬ. КРИЧИТЕ: «ПОМОГИТЕ! Я ЕГО НЕ ЗНАЮ!». ПОСТАРАЙТЕСЬ ПРИВЛЕЧЬ ВНИМАНИЕ ПРОХОЖИХ ЛЮБЫМ СПОСОБОМ.



Если ты один на улице.

- Если ты хочешь куда-либо пойти, предупреди родителей: куда, с кем пойдешь и когда вернешься, а также свой маршрут движения. Избегай при этом лесопарковые зоны, безлюдные и не освещенные места;
- Если твой маршрут проходит по автомагистрали, иди навстречу транспорту;
- Если ты где-то задержался, попроси родителей встретить тебя;
- Во время игр не залезай в бесхозные машины, подвалы и другие подобные места;
- Если тебе показалось, что тебя кто-то преследует, перейди на другую сторону улицы, зайди в магазин, на автобусную остановку, обратись к взрослому человеку;
- Если машина тормозит возле тебя, отойди подальше;
- Если попросили показать дорогу постарайся объяснить на словах, не садясь в машину;
- Если навстречу идет шумная компания, перейди на другую сторону дороги (улицы);
- Если тебе угрожает насилие, громко кричи, привлекай внимание прохожих, сопротивляйся.

При возвращении домой запомни основные правила, выполнение которых может сохранить тебе жизнь.

- Если при входе в подъезд ты заметил посторонних, подожди пока кто-нибудь из знакомых не войдет в подъезд вместе с тобой;
- Если незнакомый человек представился другом твоих родителей, не спеши приглашать его домой, попроси дождаться прихода взрослых на улице;
- Неходи в лифт с незнакомым человеком;
- Если ты обнаружил, что дверь в твою квартиру открыта, не спеши входить, зайди к соседям и позвони родителям.

Если ты один дома (в квартире) выполни следующие правила.

- При звонке в дверь, не следует сразу открывать ее, сначала загляните в дверной глазок и посмотрите, кто именно звонит;
- Если на вопрос «Кто там?», незнакомец отвечает, что он знакомый родителей, лучше попросить его прийти, когда дома будут твои родители;
- Если незнакомец представился работником полиции и требует ему открыть дверь, то без родителей он не имеет право на такие требования, поэтому дверь – не открывать ни при каких обстоятельствах!;
- Если незнакомец представился сантехником, работником почты, просит воспользоваться домашним телефоном для вызова полиции или скорой медицинской помощи, лучше всего созвониться со своими родителями и следовать их указаниям;
- При выносе мусора из дома (квартиры), сначала необходимо посмотреть в дверной глазок и убедиться, что на площадке нет посторонних;
- При выходе из дома (квартиры) дверь надо закрывать на ключ, даже если выброс мусора занимает считанные секунды (минуты);
- Если к тебе в гости собрались друзья, пусть они предварительно позвонят и сообщат, что уже вышли;
- Перед тем как открыть входную дверь необходимо убедиться, что с пришедшими нет незнакомых людей.

Если ты собираешься делать покупки в магазине (супермаркете).

- **Перед выходом из дома пересчитай деньги, выданные тебе родителями.**
- **Не говори никому о том, какой суммой денег ты располагаешь.**
- **Неходи один в торговую палатку, подсобное помещение, магазин, обязательно возьми с собой сопровождающего тебя знакомого человека.**
- **Расплачиваясь с продавцом, не показывай все деньги, имеющиеся у тебя.**



Правила безопасности для детей

ПРАВИЛА ПОВЕДЕНИЯ НА СУШЕ И В ВОДЕ



КУПАЙТЕСЬ ТОЛЬКО В ПРИСУТСТВИИ ВЗРОСЛЫХ. НЕ ПОГРУЖАЙТЕСЬ В ВОДУ С ГОЛОВОЙ, КУПАЙТЕСЬ ТОЛЬКО В РАЗРЕШЕННЫХ МЕСТАХ, НА БЛАГОУСТРОЕННЫХ ПЛЯЖАХ.



ПЛАВАТЬ НА НАДУВНОМ МАТРАСЕ МОЖНО ТОЛЬКО ВДОЛЬ БЕРЕГА И ПОД ПРИСМОТРОМ ВЗРОСЛЫХ. НЕ ИСПОЛЬЗУЙТЕ ДЛЯ ПЛАВАНИЯ САМОДЕЛЬНЫЕ УСТРОЙСТВА – ОНИ МОГУТ НЕ ВЫДЕРЖАТЬ ВЕС И ПЕРЕВЕРНУТЬСЯ.



ВСЕГДА НАДЕВАЙТЕ ГОЛОВНОЙ УБОР. НЕ СНИМАЙТЕ ЕГО, ЧТОБЫ НЕ ПОЛУЧИТЬ СОЛНЕЧНЫЙ УДАР. ЕСЛИ ВЫ ПОЧУВСТВОВАЛИ ГОЛОВОКРУЖЕНИЕ, ТОШНОТУ – НЕМЕДЛЕННО УЙДИТЕ В ТЕНЬ.



ЕСЛИ НА ПРОГУЛКЕ ВАМ ВСТРЕТИЛАСЬ СОБАКА, ОСТАНОВИТЕСЬ. СОБАКА, СКОРЕЕ ВСЕГО, ПРОЙДЕТ МИМО. НЕ УБЕГАЙТЕ, ИНАЧЕ СОБАКА ПОГОНИТСЯ ЗА ВАМИ. НЕ ВЫПУСКАЙТЕ ИЗ ВИДУ ВЗРОСЛЫХ, С КОТОРЫМИ ПРИШЛИ НА ПРОГУЛКУ.



Правила безопасности для детей

ПРАВИЛА ПОВЕДЕНИЯ В ЛЕСУ



ЕСЛИ ВЫ ПЕРЕСТАЛИ СЛЫШАТЬ ГОЛОСА ЛЮДЕЙ, ТО НЕМЕДЛЕННО ОСТАНОВИТЕСЬ! КРИЧИТЕ! СТАРАЙТЕСЬ ГРОМКИМ КРИКОМ ПРИВЛЕЧЬ К СЕБЕ ВНИМАНИЕ.




ЕСЛИ ВАМ НИКТО НЕ ОТВЕТИЛ, ОСТАВАЙТЕСЬ НА МЕСТЕ. НЕ ПЫТАЙТЕСЬ САМОСТОЯТЕЛЬНО НАЙТИ ДОРОГУ ОБРАТНО. ОТМЕЬТЕ МЕСТО, ГДЕ НАХОДИТЕСЬ, ЧТОБЫ ВАС БЫЛО ЛЕГЧЕ НАЙТИ.



ОГЛЯДИТЕСЬ. ЕСЛИ НЕДАЛЕКО ЕСТЬ ОТКРЫТОЕ МЕСТО – БЕРЕГ ВОДОЕМА ИЛИ ПОЛЯНА, ВЫЙДИТЕ ТУДА И ОСТАВАЙТЕСЬ ТАМ. ВРЕМЯ ОТ ВРЕМЕНИ КРИЧИТЕ И ПРИСЛУШАЙТЕСЬ. ВОЗМОЖНО, ПОМОЩЬ УЖЕ БЛИЗКО.



ОСТАВАЙТЕСЬ НА ОДНОМ МЕСТЕ! НЕ БЕГАЙТЕ ПО ЛЕСУ! НЕ МЕШАЙТЕ СПАСАТЕЛЯМ ИСКАТЬ ВАС! ОЖИДАЙТЕ ПОМОЩИ. БУДЬТЕ УВЕРЕНЫ, ПОМОЩЬ ОБЯЗАТЕЛЬНО ПРИДЕТ.



Правила безопасности для детей

ПРАЗДНИК БЕЗ НЕПРИЯТНОСТЕЙ



ЗАПУСКАТЬ ФЕЙЕРВЕРК - ЗАНЯТИЕ ДЛЯ ВЗРОСЛЫХ. КОГДА ВЗРОСЛЫЕ ЗАПУСКАЮТ ФЕЙЕРВЕРК ИЛИ ПЕТАРДЫ, СТОЙТЕ В СТОРОНЕ.




ЧТОБЫ НЕ ОБЖЕЧЬСЯ И НЕ ИСПОРТИТЬ ОДЕЖДУ, БЕНГАЛЬСКИЕ ОГНИ ДЕРЖИТЕ ПОДАЛЬШЕ ОТ ЛИЦА.



ЕСЛИ ВЫ ПОТЕРЯЛИСЬ, ОБРАТИТЕСЬ К ЛЮБОМУ ЧЕЛОВЕКУ В ФОРМЕ (МИЛИЦИОНЕРУ, ОХРАННИКУ). ОН ПОМОЖЕТ НАЙТИ ВАШИХ РОДИТЕЛЕЙ.



ЕСЛИ ЧЕЛОВЕКА В ФОРМЕ РЯДОМ НЕТ, ОБРАТИТЕСЬ ЗА ПОМОЩЬЮ К ЛЮБОМУ ВЗРОСЛОМУ. НАПРИМЕР, К ЖЕНЩИНЕ С ДЕТЬМИ, ВАМ ОБЯЗАТЕЛЬНО ПОМОГУТ.



Правила безопасности для детей

БЕЗОПАСНОСТЬ НА ЛЬДУ



ВЫХОДИТЬ НА ТОНКИЙ ЛЕД НЕЛЬЗЯ! НЕ ПЫТАЙТЕСЬ ОПРЕДЕЛИТЬ ПРОЧНОСТЬ ЛЬДА, НАСТУПАЯ НА НЕГО. НО ЕСЛИ ВЫ ОКАЗАЛИСЬ НА ЛЬДУ, ПЕРЕДВИГАЙТЕСЬ МЕЛКИМ СКОльзяЩИМ ШАГОМ.




ЕСЛИ ЛЕД ПРОЛОМИЛСЯ, И ВЫ ПОПАЛИ В ВОДУ – ЗОВИТЕ НА ПОМОЩЬ!



ПОСТАРАЙТЕСЬ САМОСТОЯТЕЛЬНО ВЫБРАТЬСЯ НА ЛЕД. БЕЗ РЕЗКИХ ДВИЖЕНИЙ НАПОЛЗАЙТЕ ГРУДЬЮ ИЛИ НАКАТЫВАЙТЕСЬ БОКОМ НА КРАЙ ЛЬДА.



ВЫБРАВШИСЬ ИЗ ПОЛЫНИИ, ОТКАТИТЕСЬ ИЛИ ОТПОЛЗИТЕ ОТ НЕЕ. ЗНАЙТЕ, ДАЖЕ МОКРАЯ ОДЕЖДА НА МОРОЗЕ НЕКОТОРОЕ ВРЕМЯ СОХРАНИТ ТЕПЛО ВАШЕГО ТЕЛА. У ВАС ЕСТЬ ВРЕМЯ ДОБРАТЬСЯ ДО ТЕПЛОГО ПОМЕЩЕНИЯ.



Правила безопасности для детей **ОСТОРОЖНО: СОСУЛЬКИ, ГОЛОЛЕД!**



НА УЛИЦЕ ДЕРЖИТЕСЬ ПОДАЛЬШЕ ОТ ДОМОВ. С КРЫШИ МОЖЕТ УПАСТЬ СОСУЛЬКА ИЛИ ОБВАЛИТЬСЯ СНЕГ. НЕ ВХОДИТЕ В ОГРАЖДЕННЫЕ ЗОНЫ. НА СКОЛЬЗКОМ ТРОТУАРЕ ПЕРЕДВИГАЙТЕСЬ НЕБОЛЬШИМИ ШАГАМИ, СТУПАЯ НА ВСЮ ПОДОШВУ.



КОГДА ИДЕТЕ ПО ДВОРУ, БУДЬТЕ ОСТОРОЖНЫ, ЗДЕСЬ ТОЖЕ ЕЗДЯТ МАШИНЫ. ПОМНИТЕ, НИ ОДИН АВТОМОБИЛЬ НЕ МОЖЕТ ОСТАНОВИТЬСЯ СРАЗУ!



В МОМЕНТ ПАДЕНИЯ СТАРАЙТЕСЬ СГРУППИРОВАТЬСЯ, ЧТОБЫ НЕ УДАРИТЬСЯ ГОЛОВОЙ. ПАДАЙТЕ НЕ НА СПИНУ, А НА БОК. СТАРАЙТЕСЬ ПРИ ПАДЕНИИ НЕ ОПИРАТЬСЯ НА РУКУ.



Правила безопасности для детей **ОСТОРОЖНО: САНКИ, ЛЫЖИ И КОНЬКИ!**



ИГРАТЬ В ХОККЕЙ И КАТАТЬСЯ НА КОНЬКАХ НУЖНО НА СПЕЦИАЛЬНО ОБОРУДОВАННЫХ КАТКАХ. НАДЕВАЙТЕ ШЛЕМЫ, НАКОЛЕННИКИ И НАЛОТНИКИ.



НЕ КАТАЙТЕСЬ НА САНКАХ СТОЯ – ЭТО ОЧЕНЬ ОПАСНО. ЕСЛИ У ВАС ПРОМОКЛИ НОГИ, НЕМЕДЛЕННО ИДИТЕ ДОМОЙ, А ТО ПРОСУДИТЕСЬ.



НЕЛЬЗЯ КАТАТЬСЯ С ГОРОК, КОТОРЫЕ РАСПОЛОЖЕНЫ РЯДОМ С ПРОЕЗЖЕЙ ЧАСТЬЮ.